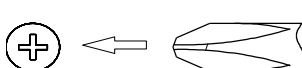
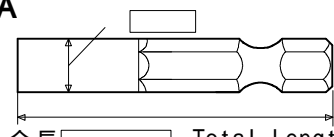
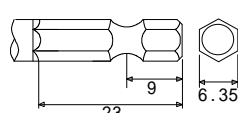
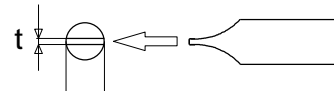
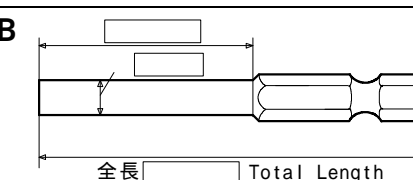
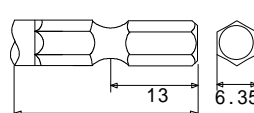
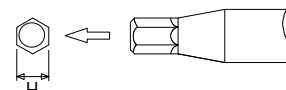
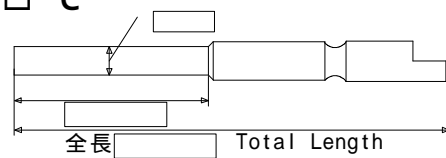
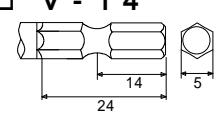
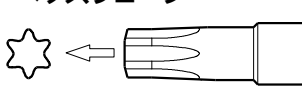

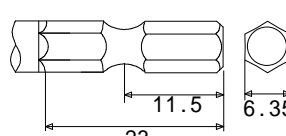
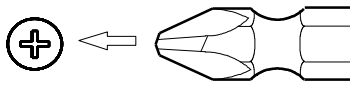
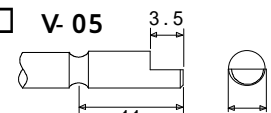

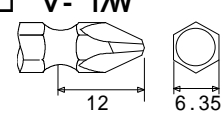
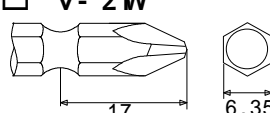
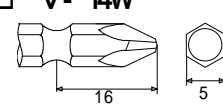


特注ビット寸法指示表 Specification guide for Special bits

カタログ掲載品（標準品）以外に、特殊ビットの製作も承ります。下表の空欄に必要事項をご記入いただくか、ネジおよびビットのサンプル、図面等を御提示下さい。

Besides offering the standard range, Special bits are available on request. Fill in the following blanks as required. Please submit the sample of screws, bits Or a drawings.

<input checked="" type="checkbox"/> 先端形状 Point Type	<input checked="" type="checkbox"/> 軸の形状 Figure type	<input checked="" type="checkbox"/> 呼称 差込形状 Item Drive Size
--	---	--

<input type="checkbox"/> プラス  呼び番号 _____	<input type="checkbox"/> A  全長 _____ Total Length	<input type="checkbox"/> V- 17  23 9 6.35
<input type="checkbox"/> マイナス  t = _____	<input type="checkbox"/> B  全長 _____ Total Length	<input type="checkbox"/> V- 21  23 13 6.35
<input type="checkbox"/> ヘキサゴン  H = _____	<input type="checkbox"/> C  全長 _____ Total Length	<input type="checkbox"/> V - 14  24 14 5
<input type="checkbox"/> ヘクスウェーブ  ドライブサイズ (T= _____)	<input type="checkbox"/> D  全長 _____ Total Length	<input type="checkbox"/> V- 18  23 11.5 6.35
<input type="checkbox"/> プラス(ダブルビット)  呼び番号 _____		<input type="checkbox"/> V- 05  11 3.5 4
		<input type="checkbox"/> V- 17W  12 6.35
上記以外にも、特殊なネジに合わせて製作する事ができます。サンプルネジや図面を御提示いただいた上、ご相談下さい。		<input type="checkbox"/> V- 21W  17 6.35
●お問い合わせ先 _____		<input type="checkbox"/> V- 14W  16 5

近江精機株式会社

〒185-0014 東京都国分寺市東恋ヶ窪5-7-36

TEL 042-323-9666

FAX 042-325-1845

<http://www.ohmiseiki.co.jp>

e-mail:bits-info@ohmiseiki.co.jp